

REPORTE DE AVANCE DE GESTIÓN
 UR 202 - AUDITORÍA SUPERIOR DE FISCALIZACIÓN DEL ESTADO DE OAXACA
 TERCER TRIMESTRE 2025



Gobierno del Estado

ALINEACIÓN PED:

ESTRATEGIA: 01-PODER LEGISLATIVO

LÍNEAS DE ACCIÓN: 01-PODER LEGISLATIVO

UE: 001-AUDITORÍA SUPERIOR DE FISCALIZACIÓN DEL ESTADO DE OAXACA

MATRIZ DE INDICADORES PARA RESULTADOS:

COMPONENTE: 230-ANÁLISIS AL INFORME DE AVANCE DE GESTIÓN FINANCIERA
765-INFORME DE AVANCE DE GESTIÓN FINANCIERA
RECIBIDO DEL ENTE FISCALIZABLE RECIBIDO

PROGRAMA				SUBPROGRAMA				ESTRUCTURA PROGRAMÁTICA				PROYECTO				OBRERA/ACTIVIDAD															
157-FISCALIZACIÓN DE LOS RECURSOS PÚBLICOS				01-ANÁLISIS A LOS INFORMES DE AVANCE DE GESTIÓN FINANCIERA								002-RECOPCIONAR LOS INFORMES DE AVANCE DE GESTIÓN FINANCIERA DE LOS ENTES FISCALIZABLES.				681															
POBLACIÓN O ÁREA DE ENFOQUE POTENCIAL				ATRIBUTO DE LA POBLACIÓN O ÁREA DE ENFOQUE:				ENTE PÚBLICO FISCALIZABLE				HOMBRES:				MUJERES:				TOTAL:											
Aprobado				Ampliación				Reducción				Modificado				EJERCIDO T1				EJERCIDO T2				EJERCIDO T3				EJERCIDO T4			
100,345.00				0.00				0.00				100,345.00				28,855.00				33,010.00				14,650.00				0.00			
																TOTAL EJERCIDO AL TRIMESTRE VIGENTE								76,515.00							
Aprobado				Modificado				Comprometido				Devengado				Ejercido				% de Ejercicio Vs. Modificado											
14,650.00				14,650.00				14,650.00				14,650.00				14,650.00				100.00											
Nombre :				PORCENTAJE DE INFORMES DE AVANCE DE GESTIÓN FINANCIERA RECIBIDOS DE LOS ENTES FISCALIZABLES				Número de Indicador :				278																			
Definición :				CUMPLIMIENTO RESPECTO A LA ENTREGA DEL INFORME DE AVANCE DE GESTIÓN FINANCIERA DE LOS ENTES FISCALIZABLES A LA ASFE.																											
Método de Cálculo :				(NÚMERO DE INFORMES DE AVANCE DE GESTIÓN FINANCIERA DE LOS ENTES FISCALIZABLES RECIBIDOS / NÚMERO DE INFORMES DE AVANCE DE GESTIÓN FINANCIERA DE LOS ENTES FISCALIZABLES PROGRAMADOS) *100																											
Tipo				Dimensión				Frecuencia de Medición				Forma de cálculo del Indicador				Tipo de Valor				Sentido Esperado											
GESTIÓN				EFICACIA				TRIMESTRAL				PORCENTAJE				FLUJO				ASCENDENTE											
				MEDIOS DE VERIFICACIÓN / FUENTE INFORMACIÓN												SUPUESTO															
				INFORME TRIMESTRAL O FINAL DE ACTIVIDADES DE LA ASFE, INFORMACIÓN GENERADA DE FORMA TRIMESTRAL POR LA SECRETARÍA TÉCNICA Y LA UNIDAD DE PLANEACIÓN, DISPONIBLE EN: https://www.asfeoxaca.gob.mx/informes												LOS ENTES FISCALIZABLES PRESENTEN SUS INFORMES DE AVANCE DE GESTIÓN FINANCIERA EN TIEMPO Y FORMA.															
				DATOS DE LA META																											
Definición de la variable Meta :				1 - MIDE LOS INFORMES DE AVANCE DE GESTIÓN FINANCIERA DE LOS ENTES FISCALIZABLES																											
Unidad de medida:				25 - NÚMERO																											
AÑO				2025				VALOR				0.00				AÑO				2025											
				LÍNEA BASE												VALOR PROGRAMADO ANUAL															
AVANCE TRIMESTRAL OBRERA/ACTIVIDAD																															
1er. TRIMESTRE				2o. TRIMESTRE				3er. TRIMESTRE				4o. TRIMESTRE				CUMPLIMIENTO DE METAS															
PROGRAMACIÓN INICIAL				571.00				571.00				571.00				T1+T2+T3+T4				2,284.00											
PROGRAMACIÓN ACTUALIZADA				571.00				571.00				571.00				T1+T2+T3+T4				1,713.00											
METAS				551.00				551.00				556.00				T1+T2+T3+T4				1,698.00											
PORCENTAJE ALCANZADO				96.50				101.75				99.12				0.00				74.34											

PORCENTAJE DE CUMPLIMIENTO ALCANZADO EN EL TRIMESTRE: 99.12 %

ASFE
 AUDITORÍA SUPERIOR DE FISCALIZACIÓN DEL ESTADO DE OAXACA
 DIRECCIÓN ADMINISTRATIVA
 L.C.P. HERENY MONTSERRAT HERNÁNDEZ LOPEZ
 TITULAR DE LA DIRECCIÓN ADMINISTRATIVA

ASFE
 AUDITORÍA SUPERIOR DE FISCALIZACIÓN DEL ESTADO DE OAXACA
 DIRECCIÓN ADMINISTRATIVA
 L.C.P. ISABEL GARCÍA GARCÍA
 TITULAR DE LA AUDITORÍA SUPERIOR DE FISCALIZACIÓN DEL ESTADO DE OAXACA

REPORTE DE AVANCE DE GESTIÓN
 UR 202 - AUDITORÍA SUPERIOR DE FISCALIZACIÓN DEL ESTADO DE OAXACA
 TERCER TRIMESTRE 2025

ALINEACIÓN PED:
 ESTRATEGIA: 01-PODER LEGISLATIVO
 LINEAS DE ACCIÓN: 01-PODER LEGISLATIVO
 UE: 001-AUDITORÍA SUPERIOR DE FISCALIZACIÓN DEL ESTADO DE OAXACA
 MATRIZ DE INDICADORES PARA RESULTADOS:
 COMPONENTE: 231-INFORME DE LOS RESULTADOS DE LA FISCALIZACIÓN REALIZADO
 ACTIVIDAD: 766-AUDITORÍA REALIZADA A LOS ENTES FISCALIZABLES

PROGRAMA		SUBPROGRAMA		ESTRUCTURA PROGRAMATICA		PROYECTO		OBRAC/ACTIVIDAD	
157-FISCALIZACIÓN DE LOS RECURSOS PÚBLICOS		02-INFORMES DE LOS RESULTADOS DE LA FISCALIZACIÓN		000--		001-REALIZAR LAS AUDITORÍAS A LOS ENTES FISCALIZABLES.			
POBLACIÓN O ÁREA DE ENFOQUE POTENCIAL		ATRIBUTO DE LA POBLACIÓN O ÁREA DE ENFOQUE:		ENTE PÚBLICO FISCALIZABLE		HOMBRES:		MUJERES:	
Aprobado		Ampliación		Reducción		Modificado		PRESUPUESTO ANUAL	
138,079,208.36		8,572,549.85		6,662,949.85		139,898,808.36		EJERCIDO T1	
								31,032,845.29	
								EJERCIDO T2	
								34,817,378.08	
								EJERCIDO T3	
								34,045,772.24	
								EJERCIDO T4	
								0.00	
								TOTAL EJERCIDO AL TRIMESTRE VIGENTE	
								99,895,995.61	
								PRESUPUESTO TRIMESTRAL DE LA ACTIVIDAD	
								Comprometido	
								34,103,629.76	
								Devengado	
								34,045,772.24	
								Ejercido	
								34,045,772.24	
								% de Ejercido Vs. Modificado	
								99.83	
								DATOS DEL INDICADOR	
								Número de Indicador :	
								281	
								Nombre :	
								PORCENTAJE DE AVANCE EN LA REALIZACIÓN DE AUDITORIAS	
								Definición :	
								AUDITORIAS REALIZADAS A LOS ENTES FISCALIZABLES.	
								Método de Cálculo :	
								(ETAPAS EN LA REALIZACIÓN DE AUDITORIAS REALIZADAS (ETAPAS EN LA REALIZACIÓN DE AUDITORIAS PROGRAMADAS) *100	
								Tipo	
								Dimensión	
								Frecuencia de Medición	
								TRIMESTRAL	
								Eficacia	
								Forma de cálculo del indicador	
								PORCENTAJE	
								Tipo de Valor	
								FLUJO	
								Sentido Esperado	
								ASCENDENTE	
								MEDIOS DE VERIFICACIÓN / FUENTE INFORMACIÓN	
								INFORME DE RESULTADOS DE LA FISCALIZACIÓN DE LAS CUENTAS PÚBLICAS, INFORMACIÓN GENERADA DE FORMA TRIMESTRAL POR LAS DIRECCIONES DE AUDITORIA MUNICIPAL, A, B, LA DIRECCIÓN DE AUDITORIA DE DESEMPEÑO Y EXCEPCIONAL Y LAS DIRECCIONES DE AUDITORIA ESTATAL, A, Y, B, DISPONIBLE EN: https://www.astedaoaxaca.gob.mx/informes	
								EXISTEN CONDICIONES POLÍTICO SOCIALES QUE PERMITEN LA REALIZACIÓN DE AUDITORIA EN TIEMPO Y FORMA.	
								DATOS DE LA META	
								Definición de la variable Meta: 1 - MIDE LAS ETAPAS EN LA REALIZACIÓN DE AUDITORIAS, PLANEACIÓN, NOTIFICACIÓN, EJECUCIÓN Y ELABORACIÓN DE RESULTADOS FINALES Y OBSERVACIONES PRELIMINARES.	
								Unidad de medida: 25 - NÚMERO	
								LÍNEA BASE	
								VALOR	
								0.00	
								AVANCE TRIMESTRAL OBRAC/ACTIVIDAD	
								VALOR PROGRAMADO ANUAL	
								580.00	
								CUMPLIMIENTO DE METAS	
								1er. TRIMESTRE	
								2o. TRIMESTRE	
								3er. TRIMESTRE	
								4o. TRIMESTRE	
								T1+T2+T3+T4	
								580.00	
								T1+T2+T3+T4	
								513.00	
								T1+T2+T3+T4	
								489.00	
								T1+T2+T3+T4	
								PORCENTAJE ALCANZADO	
								94.71	
								ANUAL	
								94.58	

PORCENTAJE DE CUMPLIMIENTO ALCANZADO EN EL TRIMESTRE: 84.71 %

ASFE
 AUDITORÍA SUPERIOR DE FISCALIZACIÓN DEL ESTADO DE OAXACA
 DIRECCIÓN ADMINISTRATIVA
 JEFE ADMINISTRATIVO

L.C.P. HERENIO MONTSERRAT HERNÁNDEZ LÓPEZ
 TITULAR DE LA DIRECCIÓN ADMINISTRATIVA

ASFE
 AUDITORÍA SUPERIOR DE FISCALIZACIÓN DEL ESTADO DE OAXACA
 DIRECCIÓN ADMINISTRATIVA
 TITULAR DE LA AUDITORÍA SUPERIOR DE FISCALIZACIÓN DEL ESTADO DE OAXACA
 L.C.P. SAMANTHA NOMEGA RICAÑO
 TITULAR DE LA AUDITORÍA SUPERIOR DE FISCALIZACIÓN DEL ESTADO DE OAXACA

REPORTE DE AVANCE DE GESTIÓN
 UR 202 - AUDITORÍA SUPERIOR DE FISCALIZACIÓN DEL ESTADO DE OAXACA
 TERCER TRIMESTRE 2025



ALINEACIÓN PED:

ESTRATEGIA: 01-PODER LEGISLATIVO
 LINEAS DE ACCION: 01-PODER LEGISLATIVO
 UFI: 001-AUDITORIA SUPERIOR DE FISCALIZACIÓN DEL ESTADO DE OAXACA

COMPONENTE: 231-INFORME DE LOS RESULTADOS DE LA FISCALIZACIÓN REALIZADO
 ACTIVIDAD: 767-SEGUIMIENTO A LOS RESULTADOS Y ACCIONES PROMOVIDAS DE LAS AUDITORIAS REALIZADO

PROGRAMA				SUBPROGRAMA				ESTRUCTURA PROGRAMATICA			
157-FISCALIZACIÓN DE LOS RECURSOS PÚBLICOS				02-INFORMES DE LOS RESULTADOS DE LA FISCALIZACIÓN				PROYECTO			
POBLACIÓN O AREA DE ENFOQUE POTENCIAL				ATRIBUTO DE LA POBLACIÓN O AREA DE ENFOQUE:				000--			
				ENTE PÚBLICO FISCALIZABLE				HOMBRES:			
								MUJERES:			
								TOTAL:			
								681			
Aprobado				Ampliación				Reducción			
1,148,017.40				132,000.00				Modificado			
								EJERCICIO T1			
								303,904.35			
								EJERCICIO T2			
								378,658.71			
								EJERCICIO T3			
								269,104.35			
								EJERCICIO T4			
								0.00			
								TOTAL EJERCICIO AL TRIMESTRE VIGENTE			
								951,667.41			
Aprobado				Modificado				Comprometido			
269,104.35				269,104.35				Devengado			
								269,104.35			
								Ejercido			
								269,104.35			
								% de Ejercido Vs. Modificado			
								100.00			
Nombre :				PORCENTAJE DE LAS ETAPAS DEL PROCESO DE AVANCE DEL SEGUIMIENTO DE SOLVENTACIÓN DE				DATOS DEL INDICADOR			
Definición :				AUDITORIAS REALIZADAS				Número de indicador :			
Método de Cálculo :				SOLVENTACIÓN POR PARTE DE LOS ENTES FISCALIZABLES DE LAS AUDITORIAS REALIZADAS.				283			
Tipo				ETAPAS DEL PROCESO DE SEGUIMIENTO DE SOLVENTACIÓN DE AUDITORIAS REALIZADAS.				Forma de cálculo del indicador			
GESTIÓN				Eficacia				PORCENTAJE			
				Dimensión				Tipo de Valor			
				Frecuencia de Medición				FLUJO			
				TRIMESTRAL				Sentido Esperado			
				Eficacia				ASCENDENTE			
				MEDIOS DE VERIFICACIÓN / FUENTE INFORMACIÓN				SUPUESTO			
				INFORME DE RESULTADOS DE LA FISCALIZACIÓN DE LAS CUENTAS PÚBLICAS, INFORMACIÓN GENERADA DE FORMA TRIMESTRAL POR LAS DIRECCIONES DE AUDITORIA MUNICIPAL, "A" Y "B", LA DIRECCIÓN DE DESEMPEÑO Y EJECUCIONAL Y LAS DIRECCIONES DE AUDITORIA ESTATAL, "A", Y "B", DISPONIBLE EN: https://www.asfpeoaxaca.gob.mx/informes				LA NORMATIVIDAD APLICABLE PERMITE EL PROCESO DE AUDITORIA Y SOLVENTACIÓN.			
				DATOS DE LA META							
Definición de la variable Meta:				1 - MIDE LAS ETAPAS DEL PROCESO DE SEGUIMIENTO DE SOLVENTACIÓN DE AUDITORIAS, NOTIFICACIÓN, INFORMES INDIVIDUALES DE AUDITORIA, PRONUNCIAMIENTOS REALIZADOS Y EXPEDIENTES DE SEGUIMIENTO INTEGRADOS.							
Unidad de medida:				25 - NUMERO							
AÑO				LINEA BASE				VALOR PROGRAMADO ANUAL			
2025				VALOR				0.00			
METAS				AVANCE TRIMESTRAL OBRAS/ACTIVIDAD				VALOR PROGRAMADO ANUAL			
PROGRAMACIÓN INICIAL				1er. TRIMESTRE				2025			
PROGRAMACIÓN ACTUALIZADA				2o. TRIMESTRE				3er. TRIMESTRE			
METAS				4o. TRIMESTRE				CUMPLIMIENTO DE METAS			
ALCANZADAS				0.00				T1+T2+T3+T4			
PORCENTAJE ALCANZADO				0.00				T1+T2+T3+T4			
TRIMESTRAL				0.00				T1+T2+T3+T4			
								PORCENTAJE ALCANZADO			
								ANUAL			
								87.80 %			

PORCENTAJE DE CUMPLIMIENTO ALCANZADO EN EL TRIMESTRE: 87.80 %

AUDITORÍA SUPERIOR DE FISCALIZACIÓN DEL ESTADO DE OAXACA
 DIRECCIÓN ADMINISTRATIVA
 JEFE ADMINISTRATIVO
 L.C.P. HERENY MONTSERRAT HERNÁNDEZ LÓPEZ
 TITULAR DE LA DIRECCIÓN ADMINISTRATIVA

AUDITORÍA SUPERIOR DE FISCALIZACIÓN DEL ESTADO DE OAXACA
 TITULAR DE LA AUDITORIA SUPERIOR DE FISCALIZACIÓN DEL ESTADO DE OAXACA
 L.C.P. SANDRA LÓPEZ RIVERA
 TITULAR DE LA AUDITORIA SUPERIOR DE FISCALIZACIÓN DEL ESTADO DE OAXACA
 SUPERIOR DE FISCALIZACIÓN DEL ESTADO DE OAXACA
 DEL ESTADO DE OAXACA

REPORTE DE AVANCE DE GESTIÓN
 UR 202 - AUDITORÍA SUPERIOR DE FISCALIZACIÓN DEL ESTADO DE OAXACA
 TERCER TRIMESTRE 2025



ALINEACIÓN PED:

ESTRATEGIA: 01-PODER LEGISLATIVO
 LINEAS DE ACCIÓN: 01-PODER LEGISLATIVO
 UE: 001-AUDITORIA SUPERIOR DE FISCALIZACIÓN DEL ESTADO DE OAXACA


MATRIZ DE INDICADORES PARA RESULTADOS:
 COMPONENTE: 232-INVESTIGACIÓN Y SUBSTANCIAÇÃO DE RESPONSABILIDADES ADMINISTRATIVAS REALIZADA
 ACTIVIDAD: 768-EXPEDIENTE INTEGRADO DE PRESUNTA RESPONSABILIDAD ADMINISTRATIVA

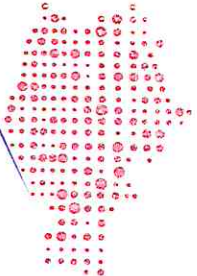
PROGRAMA				SUBPROGRAMA				ESTRUCTURA PROGRAMATICA			
157-FISCALIZACIÓN DE LOS RECURSOS PÚBLICOS				03-INVESTIGACIÓN Y SUBSTANCIACIÓN DE RESPONSABILIDADES ADMINISTRATIVAS				PROYECTO			
POBLACIÓN O ÁREA DE ENFOQUE POTENCIAL				ATRIBUTO DE LA POBLACIÓN O ÁREA DE ENFOQUE:				000--			
				ENTE PÚBLICO FISCALIZABLE				HOMBRES:			
								MÚJERES:			
								TOTAL:			
								681			
Aprobado				Ampliación				Reducción			
								Modificado			
								EJERCICIO T1			
								171,599.06			
								EJERCICIO T2			
								94,356.19			
								EJERCICIO T3			
								65,517.23			
								EJERCICIO T4			
								0.00			
331,472.48				20,000.00				20,000.00			
								331,472.48			
								TOTAL EJERCICIO AL TRIMESTRE VIGENTE			
								331,472.48			
Aprobado				Modificado				PRESUPUESTO TRIMESTRAL DE LA ACTIVIDAD			
65,517.23				65,517.23				Comprometido			
								Devengado			
								Ejercicio			
								65,517.23			
								% de Ejercicio Vs. Modificado			
								100.00			
Nombre :				PORCENTAJE DE AVANCE DE EXPEDIENTES DE PRESUNTA RESPONSABILIDAD ADMINISTRATIVA				DATOS DEL INDICADOR			
Definición :				INTEGRACIÓN DEL EXPEDIENTE DE PRESUNTA RESPONSABILIDAD, DERIVADO DE LAS CALIFICACIONES DE FALTAS ADMINISTRATIVAS POR PARTE DEL ÁREA INVESTIGADORA.				Número de indicador :			
Método de Cálculo :				(NÚMERO DE EXPEDIENTES DE PRESUNTA RESPONSABILIDAD ADMINISTRATIVA ELABORADOS /NÚMERO DE EXPEDIENTES DE PRESUNTA RESPONSABILIDAD ADMINISTRATIVA PROGRAMADOS) * 100				FORMA DE CÁLCULO DEL INDICADOR			
Tipo				Dimensión				Frecuencia de Medición			
GESTIÓN				EFICACIA				TRIMESTRAL			
								PORCENTAJE			
								SUPUESTO			
								Tipo de Valor			
								Sentido Esperado			
								ASCENDENTE			
								PRONUNCIAMIENTOS REALIZADOS POR EL ÁREA DE FISCALIZACIÓN EN LOS PERIODOS ESTABLECIDOS.			
								DATOS DE LA META			
Definición de la variable Meta:				1 - MIDE EL AVANCE DE INTEGRACIÓN DE EXPEDIENTES DE PRESUNTA RESPONSABILIDAD ADMINISTRATIVA							
Unidad de medida:				25 - NÚMERO							
AÑO				2025				LÍNEA BASE			
								VALOR			
								0.00			
								AÑO			
								2025			
								VALOR PROGRAMADO ANUAL			
								VALOR			
								108.00			
METAS				1er.TRIMESTRE				2o.TRIMESTRE			
								AVANCE TRIMESTRAL OBRA/ACTIVIDAD			
								3er.TRIMESTRE			
								4o.TRIMESTRE			
								CUMPLIMIENTO DE METAS			
PROGRAMACIÓN INICIAL				69.00				35.00			
PROGRAMACIÓN ACTUALIZADA				5.00				51.00			
METAS ALCANZADAS				5.00				38.00			
PORCENTAJE ALCANZADO				100.00				74.51			
								2.00			
								22.00			
								12.00			
								0.00			
								0.00			
								140.91			
								0.00			
								T1+T2+T3+T4			
								T1+T2+T3+T4			
								T1+T2+T3+T4			
								T1+T2+T3+T4			
								T1+T2+T3+T4			
								T1+T2+T3+T4			
								PORCENTAJE ALCANZADO			
								ANUAL			
								82.22			

REPORTE DE AVANCE DE GESTIÓN
 UR 202 - AUDITORÍA SUPERIOR DE FISCALIZACIÓN DEL ESTADO DE OAXACA
 TERCER TRIMESTRE 2025



DATOS DE LA META									
Definición de la variable Meta: 1 - MIDE LOS ACUERDOS DE CALIFICACIÓN DE FALTAS ADMINISTRATIVAS									
Unidad de medida: 25 - NÚMERO									
AÑO		LÍNEA BASE		AÑO		VALOR PROGRAMADO ANUAL			
2025		VALOR		0.00		2025		VALOR	
METAS		1er. TRIMESTRE		2o. TRIMESTRE		3er. TRIMESTRE		4o. TRIMESTRE	
PROGRAMACIÓN INICIAL		2.00		3.00		3.00		T1+T2+T3+T4	
PROGRAMACIÓN ACTUALIZADA		6.00		7.00		5.00		T1+T2+T3+T4	
METAS ALCANZADAS		6.00		6.00		0.00		T1+T2+T3+T4	
PORCENTAJE ALCANZADO TRIMESTRAL		114.29		100.00		85.71		PORCENTAJE ALCANZADO ANUAL	
						0.00		80.00	


 DIRECCIÓN ADMINISTRATIVA
 JEFE ADMINISTRATIVO
 L.C.P. HERENDY MONTSERRAT HERNÁNDEZ LÓPEZ
 TITULAR DE LA DIRECCIÓN ADMINISTRATIVA


 TITULAR DE LA AUDITORÍA SUPERIOR DE FISCALIZACIÓN DEL ESTADO DE OAXACA
 L.C. JESÚS RAMÍREZ
 TITULAR DE LA AUDITORÍA SUPERIOR DE FISCALIZACIÓN DEL ESTADO DE OAXACA

ASISTENTE
TITULAR DE LA DEPENDENCIA ENVIETADO
AUDITORIA SUPERIOR DE FISCALIZACION
L. C. SPANIA, OFICIAL INCADE RESIDUO DE OAXACA
TITULAR DE LA AUDITORIA SUPERIOR DE FISCALIZACION DEL ESTADO DE PAVIA
SUPERIOR DE FISCALIZACION
DEL ESTADO DE GAXACA

REPORTE DE AVANCE DE GESTIÓN
 UR 202 - AUDITORÍA SUPERIOR DE FISCALIZACIÓN DEL ESTADO DE OAXACA
 TERCER TRIMESTRE 2025




DATOS DE LA META									
Definición de la variable Meta:		1 - MIDE EL AVANCE EN LOS ACUERDOS DE ADMISIÓN DEL INFORME DE PRESUNTA RESPONSABILIDAD ADMINISTRATIVA							
Unidad de medida:		25 - NÚMERO							
AÑO		LÍNEA BASE		VALOR PROGRAMADO ANUAL		AVANCE TRIMESTRAL OBRAS/ACTIVIDAD			
2025		VALOR		0,00		AÑO		2025	
METAS		1er. TRIMESTRE		2o. TRIMESTRE		3er. TRIMESTRE		4o. TRIMESTRE	
PROGRAMACIÓN INICIAL		1,00		2,00		3,00		T1+T2+T3+T4	
PROGRAMACIÓN ACTUALIZADA		7,00		4,00		5,00		T1+T2+T3+T4	
METAS ALCANZADAS		6,00		5,00		3,00		T1+T2+T3+T4	
PORCENTAJE ALCANZADO TRIMESTRAL		85,71		125,00		60,00		PORCENTAJE ALCANZADO ANUAL	
								66,67	

PORCENTAJE DE CUMPLIMIENTO ALCANZADO EN EL TRIMESTRE:

60,00 %

PORCENTAJE DE CUMPLIMIENTO ALCANZADO EN EL TRIMESTRE: 60.00 %



 ASFE


 AUDITORÍA SUPERIOR DE FISCALIZACIÓN DEL ESTADO DE OAXACA

 DIRECCIÓN ADMINISTRATIVA

 JEFE ADMINISTRATIVO

 L.C.P. HERENDY MONTSERRAT HERNÁNDEZ LÓPEZ

 TITULAR DE LA DIRECCIÓN ADMINISTRATIVA



 ASFE

 AUDITORÍA SUPERIOR DE FISCALIZACIÓN DEL ESTADO DE OAXACA

 TITULAR DE LA AUDITORÍA SUPERIOR DE FISCALIZACIÓN DEL ESTADO DE OAXACA

 L.C.P. SANDRA MARCELA GARCÍA HERNÁNDEZ

 TITULAR DE LA AUDITORÍA SUPERIOR DE FISCALIZACIÓN DEL ESTADO DE OAXACA